








交通安全目標○×クイズ(回答解説)

歩いているとき	○・× をつけよう	自転車に乗っているとき	○・× をつけよう
① 青信号の点滅はもうすぐ赤になるという合図です。渡る前に点滅していたら次の青まで待ち、青信号になったら安全確認をして渡りましょう 	×	① 自転車は車の仲間です。道路を走る時は左端を走るようにしましょう。 	×
② お友達のところにすぐに行きたい気持ちはわかりますが、しっかり安全確認をして道路を渡りましょう。また、近くに横断歩道があれば、遠回りでも横断歩道を渡りましょう 	×	② どんな狭い交差点であっても、車が来ないとはかぎりません。通る時は徐行または一時停止をして安全確認をしましょう。特に見通しの悪い交差点は危険です。 	×
③ 狭い道から広い道に出る場合や、見通しの悪い場所など、止まらずに飛び出すと車と衝突するかもしれません。必ず止まり、左右の安全を確かめましょう。 	○	③ 特に子どもの交通事故は自宅の近くで起きています。ヘルメットは万が一の時に自分の頭を守ってくれる大切なものです。 	×
④ 道路は自分たちの他にも、車や、自転車、バイク、お年寄りや、小さな子どもなどみんなが利用しています。気持ちよく道路を利用できるようにルールを守りましょう。広がらず、右のはじめを歩くようにしましょう。 	×	④ 児童は歩道を自転車で走れますが歩行者優先です。歩行者が急に立ち止まったり、方向を変えたりする場合があります。近くを通る時は降りておしてあるくことが思いやりのある優しい自転車利用です。 	○
⑤ ボールを取りに行くために、急に道路にとびだしてしまうことは大変危険です。慌てずに、道路の端できちんと止まり安全確認をしてからボールを取りに行くようにしましょう。 	×	⑤ 特に見通しの悪い危険な場所に標識があります。自転車は車両です。標識のルールをきちんと守り、一旦止まってしっかり左右の確認をしましょう。後方の確認もしましょう。 	○



← このポスターの に入ることばはなにかな？

「まず

とびださないで